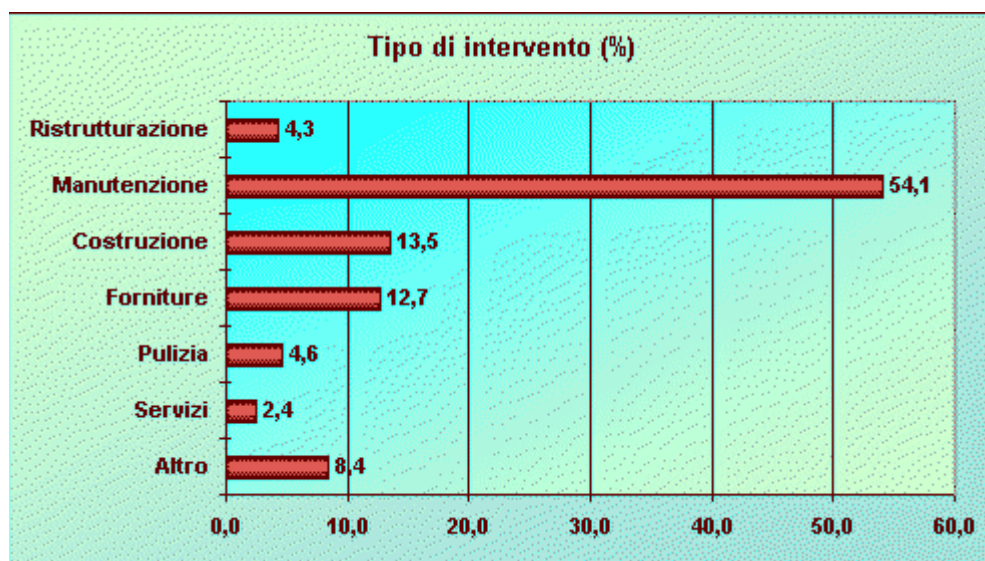


## TIPOLOGIA DI INTERVENTO

Gli interventi ai quali si è provveduto mediante il ricorso alla attività contrattuale sono stati prevalentemente finalizzati alla erogazione di servizi vari (igienici, sanitari, sociali), ad acquisti e forniture. Tuttavia il dato particolarmente significativo che emerge è che oltre la metà del complesso dell'attività contrattuale dell'Amministrazione comunale è stata rivolta alla realizzazione di opere di manutenzione (**54.1%**).

	%	n.
Altro	8,4	269
Servizi	2,4	78
Pulizia	4,6	147
Forniture	12,7	406
Costruzione	13,5	431
Manutenzione	54,1	1.729
Ristrutturazione	4,3	136
Totale	100	3.196



Si può affermare che negli anni '80 e '90 Messina è stata una città che ha vissuto nell'ordinarietà delle politiche urbanistiche e di sviluppo del territorio, mancando un disegno organico di valorizzazione e riqualificazione del territorio, si è data priorità ad una gestione dell'ordinario e dell'urgente, facendo peraltro ricorso a strumenti di evidenza pubblica prevalentemente di carattere discrezionale che hanno reso possibile il mantenimento di strette relazioni tra élite politiche ed imprenditoriali. In particolare il *cottimo fiduciario* è stato utilizzato nel 79.2% dei casi per opere di manutenzione, così come le stesse attività di gestione dell'ordinario sono state date

in appalto con criteri assolutamente discrezionali nel 65 % dei casi (trattativa privata, cottimo fiduciario, affidamento diretto).

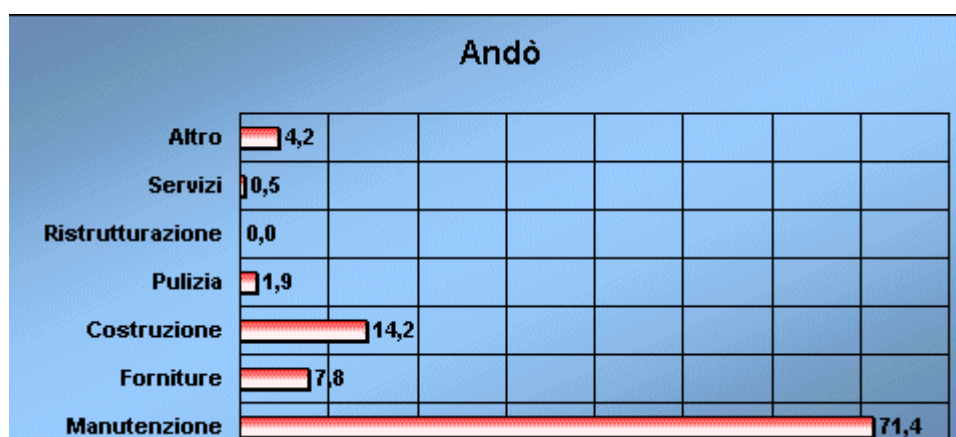
Tipologia di intervento	Asta pubblica		Licitazione privata		Tratt. Privata		Cott. Fiduciario		Aff. Dir./ somma urg.		Appalto concorso		Subappalto		Concessione	
	%	n.	%	n.	%	n.	%	n.	%	n.	%	n.	%	n.	%	n.
Servizi	7,2	25	2,0	18	1,5	4	1,8	17	1,5	7	0,0	0	0,0	0	0,0	0
Pulizia	12,4	43	3,5	31	5,9	16	2,0	19	5,1	24	14,3	1	0,0	0	20,0	2
Forniture	9,2	32	15,2	134	43,9	118	9,7	92	13,5	64	0,0	0	26,1	6	0,0	0
Costruzione	6,6	23	24,3	214	7,4	20	6,1	58	7,0	33	28,6	2	69,6	16	20,0	2
Manutenzione	61,0	211	48,8	430	40,5	109	<b>79,2</b>	748	72,5	343	57,1	4	4,3	1	60,0	6
Ristrutturazione	3,5	12	6,2	55	0,7	2	1,1	10	0,4	2	0,0	0	<b>0,0</b>	0	0,0	0
<b>Totale</b>	<b>100</b>	<b>346</b>	<b>100</b>	<b>882</b>	<b>100</b>	<b>269</b>	<b>100</b>	<b>944</b>	<b>100</b>	<b>473</b>	<b>100</b>	<b>7</b>	<b>100</b>	<b>23</b>	<b>100</b>	<b>10</b>

#### Manutenzione

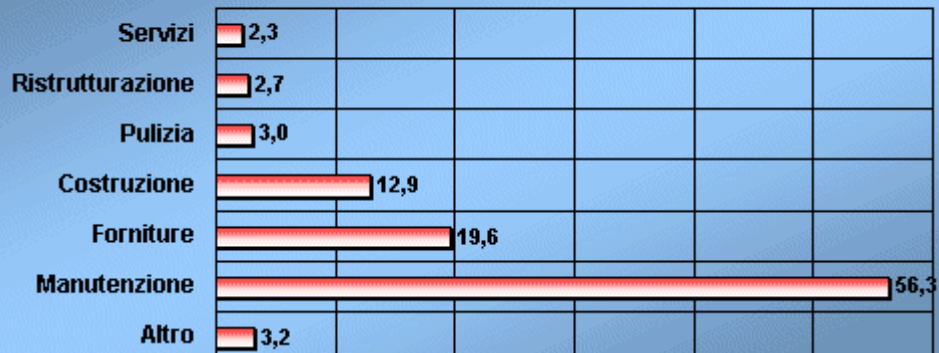
Asta pubblica	Licitazione privata	Tratt. Privata	Cott. Fiduciario	Aff. dir./ somma urg.	Appalto concorso	Subappalto	Concessione
<b>211</b>	<b>430</b>	<b>109</b>	<b>748</b>	<b>343</b>	<b>4</b>	<b>1</b>	<b>6</b>
11%	23%	6%	40%	19%	0%	0.0%	0%

I grafici che seguono riportano il dato relativo alla tipologia di intervento in modo disaggregato per Sindaco evidenziando un denominatore comune per ciò che concerne l'entità delle attività di manutenzione.

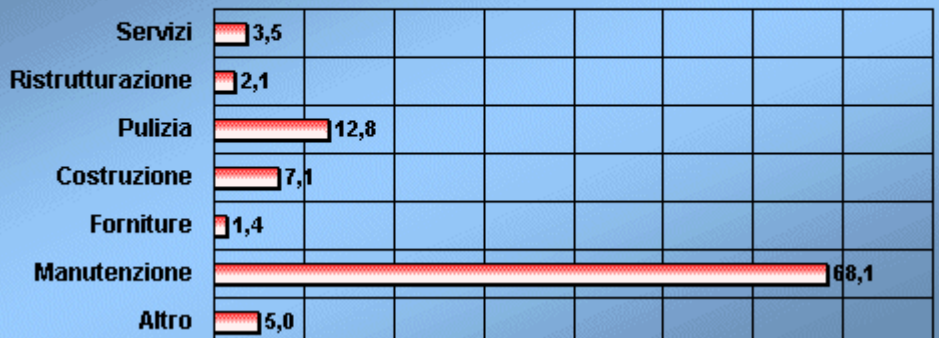
Tuttavia è da precisare che per la giunta Providenti il dato é parziale poiché nel presente lavoro sono stati monitorati solo due dei quattro anni della sindacatura e che nei due restanti anni la stessa giunta ha deliberato, aggiudicato e talvolta anche concluso opere significative per la città (Piscina internazionale "Cappuccini", Palazzo della cultura, Svincoli autostradali di Giostra e dell'Annunziata).



### Bonsignore



### Leonardi



### Providenti

